

# 和泉公告

## IDEC ANNOUNCEMENT

公告号: A23-045

2022 年 11 月 1/3 页

### Automation Organizer WindLDR/WindO/I-NV3

### 软件之修复

#### 错误一览

No.	错误	错误版本	发布日期
1	当 Windows 系统的小数点符号为 “ , ” (逗号) 时, PID 监控对话框中的图形显示可能错误。	WindLDRVer. 8.0.0 WindO/I-NV3 Ver. 5.20	2022 年 9 月

#### 永久措施

在 Automation Organizer 4.3.0 版中包含的以下版本中修复了上述故障。

- Windldr 版本 8.23.0
- Windo/I-NV3 版本 5.78

请从 IDEC 官网下载上述版本或更高版本的软件安装程序, 然后安装它以升级您的软件。

#### 如何识别系统软件版本

您可以在 WindLDR 的 PLC 状态画面上检查 FC6A 和 FC6B 系列 CPU 模块内的系统软件版本。

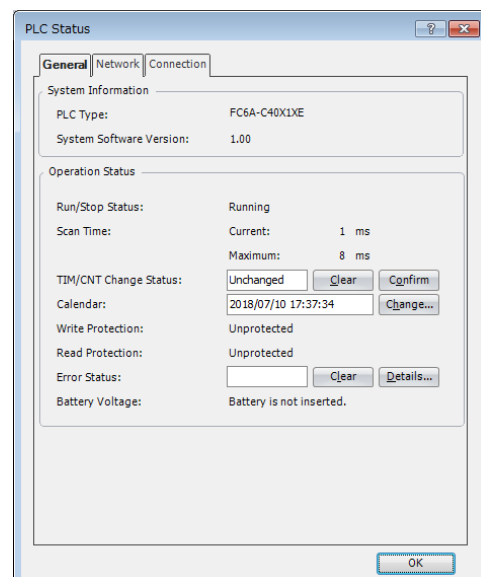


图 1: PLC 状态画面

<https://idecchina.cn/>

爱德克电气贸易(上海)有限公司

上海市静安区共和路 209 号企业中心第二座 8 楼 电话 (021) 6135 1515 传真 (021) 6135 6225



# 和泉公告

## IDEC ANNOUNCEMENT

公告号: A23-045

2022 年 11 月 2/3 页

### 错误 1

#### 涉及型号

WindLDRVer. 8.0.0 至 Ver. 8.22.0

WindO/I-NV3 第 5.20 版至第 5.77 版

(Automation Organizer 版本 2.40 至版本 4.2.0)

型号: SW1A-W1C

注: 还包括从 IDEC 官网下载的软件。

产品系列	型号
FC6A MicroSmart	FC6A-C16***E、FC6A-C24***E FC6A-C40***E、FC6A-C40***EJ FC6A-D16**CEE、FC6A-D32**CEE
FC6B MicroSmart	FC6B-C16***、FC6B-C24*** FC6B-C40*** FC6B-D16**C、FC6B-D32**C
FT1A SmartAXIS Touch	FT1A-*14*A-*

### 软件故障

如果在 Windows 系统内将逗号 (,) 设置为“小数点符号”(图 2), PID 监视器对话框上的图形将无法正确显示。例如, 在图 3 中, PV 值为“20.5”, 但在图中未显示 20.5。当小数部分为 0 (如 30.0) 时, 不会出现这种现象。

<https://idecchina.cn/>

爱德克电气贸易(上海)有限公司

上海市静安区共和路 209 号企业中心第二座 8 楼 电话(021) 6135 1515 传真(021) 6135 6225

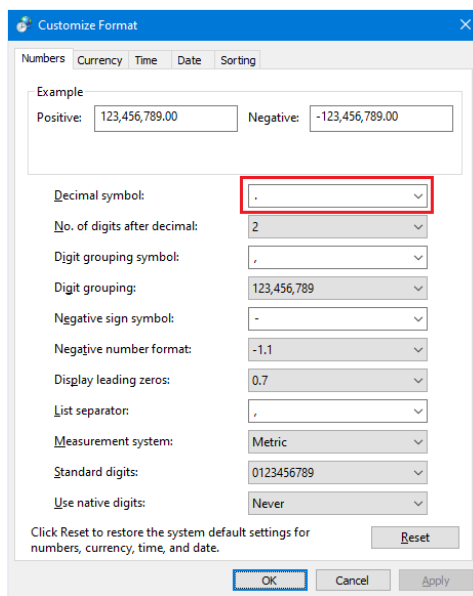


图 2: 小数点符号

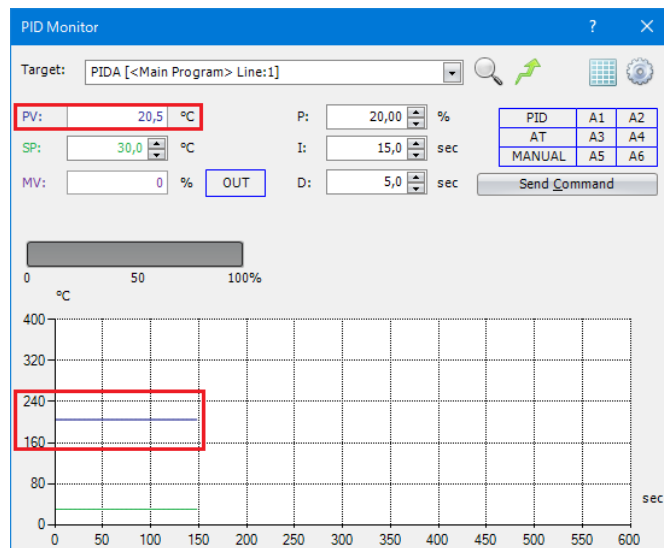


图 3: PID 监视器对话框

### 临时措施

在 Windows 系统内将句点 (.) 设置为“小数点符号”，以避免上述软件故障。

<https://idecchina.cn/>

爱德克电气贸易(上海)有限公司

上海市静安区共和路 209 号企业中心第二座 8 楼 电话(021) 6135 1515 传真(021) 6135 6225