



# 和泉公告

## IDEC ANNOUNCEMENT

公告号: A23-043

2022 年 11 月 1/8 页

### WindO/I-NV4 软件之修复

#### 错误一览

No.	错误	修正	发布日期
1	当外部存储设备用于数据传输功能并且选择 USB1 下载项目文件时，传输开始前的等待时间将比 USB2 长。HG2J-7U 也可能发生该问题。	WindO/I-NV4 Ver. 2.1.1	2022 年 9 月
2	当使用安川 MP2000（以太网）的通信驱动器并将值写入连续的线圈（MB）时，可能会将值写入不同的线圈。		
3	新版本的 WindO/I-NV4 可能无法打开文本管理器中文字体为 Windows 字体且其脚本选为“Western”的项目文件。		
4	双击打开项目文件时，无法正确指定编辑屏幕上对象的坐标。		

#### 永久措施

Automation Organizer4.3.0 版中包含的以下版本修复了上述故障：

- WindO/I-NV4 2.1.1 版
- HG2J-7U 可编程显示器系统软件 2.1.1 版
- HG5G/4G/3G/2G-V 可编程显示器系统软件 Ver. 4.81
- HG4G/3G 可编程显示器系统软件 Ver. 4.81
- HG2G-5F 可编程显示器系统软件 Ver. 4.81
- HG2G-5T 可编程显示器系统软件 Ver. 4.81
- HG1G 可编程显示器系统软件 Ver. 4.81
- HG1P 可编程显示器系统软件 Ver. 4.81

请从我们的官网下载上述版本或更高版本的“Automation Organizer Software”安装程序，然后安装它以升级您的软件。

<https://idecchina.cn/>

爱德克电气贸易(上海)有限公司

上海市静安区共和路 209 号企业中心第二座 8 楼 电话(021) 6135 1515 传真(021) 6135 6225



图 1: 软件下载站点

### 如何识别系统软件版本

您可以在 WindO/I-NV4 的“系统信息”对话框（“联机”选项卡>“系统信息”按钮）中检查触摸屏内的系统软件版本。

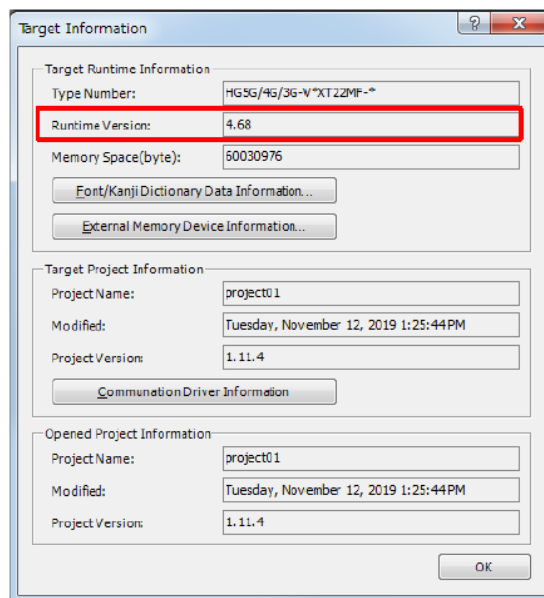


图 2: “系统信息”对话框

<https://idecchina.cn/>



# 和泉公告

## IDEC ANNOUNCEMENT

公告号: A23-043

2022 年 11 月 3/8 页

### 软件错误问题1

#### 针对版本

- WindO/I-NV4 2.0.0 版至 2.1.0 版
- G2J-7U 可编程显示器系统软件 2.0.0 版至 2.1.0 版  
(Automation Organizer 版本 4.0.0 至版本 4.2.0)

型号: SW1A-W1C

产品系列	型号
HG2J-7U	HG2J-7UT22TF-*

### 软件故障

当外部存储设备用于数据传输功能并且选择 USB1 下载项目文件时，传输开始前的等待时间将比 USB2 长。这适用于 HG2J-7U。

### 临时措施

无

### 永久措施

请使用 2.1.1 版或更高版本的 WindO/I-NV4 升级软件。详情请参阅“应对措施”部分。

### 软件错误问题2

#### 针对版本

- WindO/I-NV4 版本 1.0.0 至版本 2.1.0
- HG5G/4G/3G/2G-V 可编程显示器系统软件 Ver. 4.65 至 Ver. 4.80
- HG4G/3G 可编程显示器系统软件 Ver. 4.35 至 Ver. 4.80
- HG2G-5F 可编程显示器系统软件 Ver. 4.35 至 Ver. 4.80
- HG2G-5T 可编程显示器系统软件 Ver. 4.30 至 Ver. 4.80
- HG1G 可编程显示器系统软件 Ver. 4.36 至 Ver. 4.80
- HG1P 可编程显示器系统软件 Ver. 4.36 至 Ver. 4.80
- (Automation Organizer3.00 版至 4.2.0 版)

型号: SW1A-W1C

<https://idecchina.cn/>

爱德克电气贸易(上海)有限公司

上海市静安区共和路 209 号企业中心第二座 8 楼 电话(021) 6135 1515 传真(021) 6135 6225

# 和泉公告

## IDEC ANNOUNCEMENT

公告号: A23-043

2022年11月 4/8页

Product Series	Part Number
HG5G/4G/3G/2G-V	HG5G-VFXT22MF-B
	HG4G-VCXT22MF-B
	HG3G-VAXT22MF-*
	HG3G-V8XT22MF-*
	HG2G-V5FT22TF-*
HG4G/3G	HG4G-CJT22TF-B
	HG4G-CJT22MF-B
	HG3G-AJT22TF-*
	HG3G-AJT22MF-*
	HG3G-8JT22TF-*
	HG3G-8JT22MF-*
HG2G-5F	HG2G-5FT22TF-*
HG2G-5T	HG2G-5TN22TF-*
	HG2G-5TT22TF-*
HG1G	HG1G-4VT22TF-*
HG1P	HG1P-ST32YBFH-B0
	HG1P-ST32ZBFH-B0

### 软件故障

假设使用安川 MP2000（以太网）的通信驱动程序。如果在连续线圈（MB）的地址上写入值，则可能在不同线圈上写入不同的值。

示例：当使用类似于图 2-1 的脚本将值写入 MB 8330 和 MB 8331 时，MB 8330 打开，但 MB 8331 关闭。

```
SET([0:MB 08330]);  
SET([0:MB 08331]);
```

图 2-1：导致此故障的示例脚本

### 临时措施

将值写入连续线圈时，按降序而不是升序写入，如图 2-2 所示。

```
SET([0:MB 08331]);  
SET([0:MB 08330]);
```

图 2-2：临时措施示例脚本

<https://idecchina.cn/>



# 和泉公告

## IDEC ANNOUNCEMENT

公告号: A23-043

2022年11月 5/8页

### 永久措施

请使用版本 2.1.1 或更高版本的 WindO/I-NV4 升级软件。详情请参阅“应对措施”部分。

### 软件错误问题3

#### 针对版本

- WindO/I-NV4 Ver. 1.14.0 到 Ver. 2.1.0  
(Automation Organizer Ver. 3.21.0 到 Ver. 4.2.0)  
型号: SW1A-W1C

Product Series	Part Number
HG5G/4G/3G/2G-V	HG5G-VFXT22MF-B HG4G-VCXT22MF-B HG3G-VAXT22MF-* HG3G-V8XT22MF-* HG2G-V5FT22TF-*
HG4G/3G	HG4G-CJT22TF-B HG4G-CJT22MF-B HG3G-AJT22TF-* HG3G-AJT22MF-* HG3G-8JT22TF-* HG3G-8JT22MF-*
HG2G-5F	HG2G-5FT22TF-*
HG2G-5T	HG2G-5TN22TF-* HG2G-5TT22TF-*
HG1G	HG1G-4VT22TF-*
HG1P	HG1P-ST32YBFH-B0 HG1P-ST32ZBFH-B0

### 软件故障

用 WindO/I-NV4 Ver. 1.12.0 到 1.12.3 创建的项目文件升级到 WindO/I-NV4 Ver. 1.14.0 及以上版本后,无法打开项目文件。这与将用 WindO/I-NV4 Ver. 1.14.0 创建的项目文件升级到 WindO/I-NV4 Ver. 1.15.0 或更高版本相同。

<https://idecchina.cn/>

爱德克电气贸易(上海)有限公司

上海市静安区共和路 209 号企业中心第二座 8 楼 电话(021) 6135 1515 传真(021) 6135 6225

公告号: A23-043

2022 年 11 月 6/8 页

### 条件 1

在“项目设置”对话框的“兼容”选项卡中，“当 Windows 字体的字符集为“欧洲”时使用 Windows-1252 作为编码”复选框为 ON。

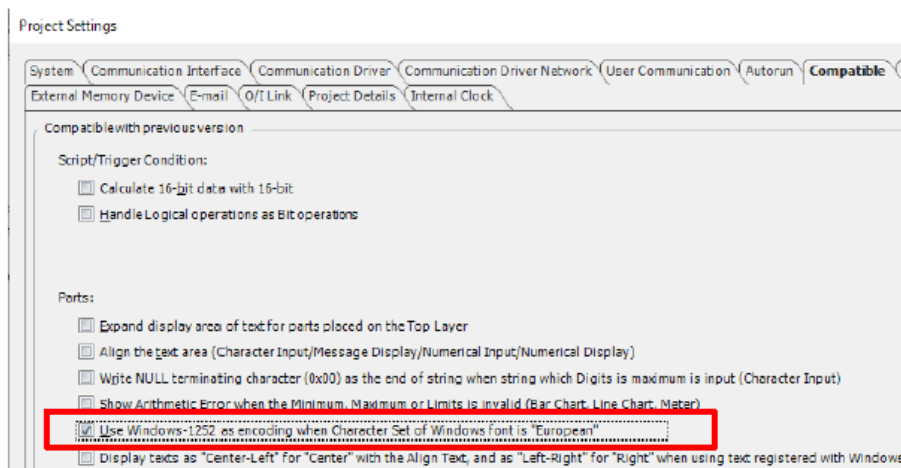


图 3-1：“项目设置”对话框中的“兼容”选项卡

### 条件 2

文本管理器对话框中注册文本的字体设置为“Windows”，脚本下拉菜单中设置为“Western”。

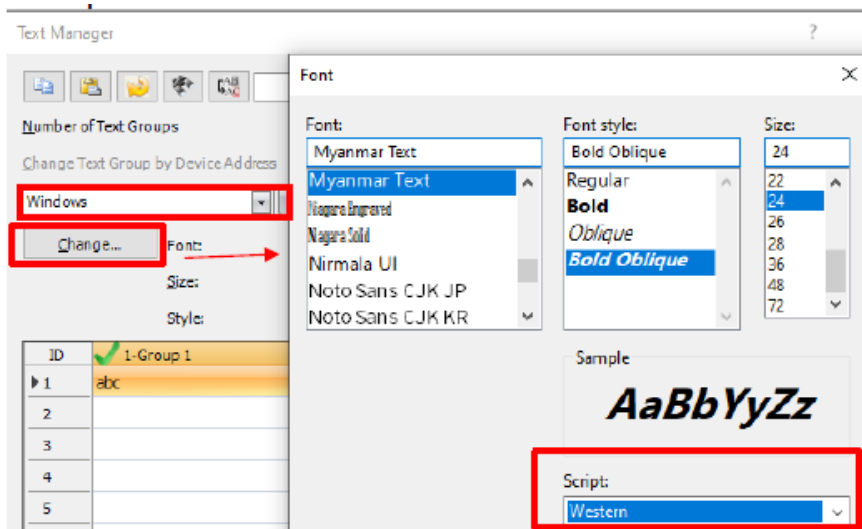


图 3-2 字体对话框

<https://idecchina.cn/>



# 和泉公告

## IDEC ANNOUNCEMENT

公告号: A23-043

2022年11月 7/8 页

### 临时措施

无

### 永久措施

请使用版本 2.1.1 或更高版本的 WindO/I-NV4 升级软件。详情请参阅“应对措施”部分。

### 软件错误问题4

#### 针对版本

- WindO/I-NV4 Ver. 2.0.0 到 Ver. 2.1.0  
(Automation Organizer Ver. 4.0.0 至 Ver. 4.2.0)  
型号: SW1A-W1C

Product Series	Part Number
HG2J-7U	HG2J-7UT22TF-*
HG5G/4G/3G/2G-V	HG5G-VFXT22MF-B HG4G-VCXT22MF-B HG3G-VAXT22MF- HG3G-V8XT22MF- HG2G-V5FT22TF-*
HG4G/3G	HG4G-CJT22TF-B HG4G-CJT22MF-B HG3G-AJT22TF- HG3G-AJT22MF- HG3G-8JT22TF- HG3G-8JT22MF-*
HG2G-5F	HG2G-5FT22TF-*
HG2G-5T	HG2G-5TN22TF- HG2G-5TT22TF-*
HG1G	HG1G-4VT22TF-*
HG1P	HG1P-ST32YBFH-B0 HG1P-ST32ZBFH-B0

<https://idecchina.cn/>

爱德克电气贸易(上海)有限公司

上海市静安区共和路 209 号企业中心第二座 8 楼 电话(021) 6135 1515 传真(021) 6135 6225

# 和泉公告

## IDEC ANNOUNCEMENT

公告号: A23-043

2022 年 11 月 8/8 页

### 软件故障

功能区的格式选项页上的排列组中的 X 值和 Y 值为在编辑窗口内对象（在编辑屏幕上显示器对象(控件和图)的坐标。更改这些值将更改对象的坐标。当双击项目文件或将项目文件拖放到“WINDOI-NV4.exe”中打开时，无论选择哪个对象，X 和 Y 的最大值都为“100”，且不能超过“100”。如果放置对象的原始坐标为“100”或更多，则该值将固定为“100”。

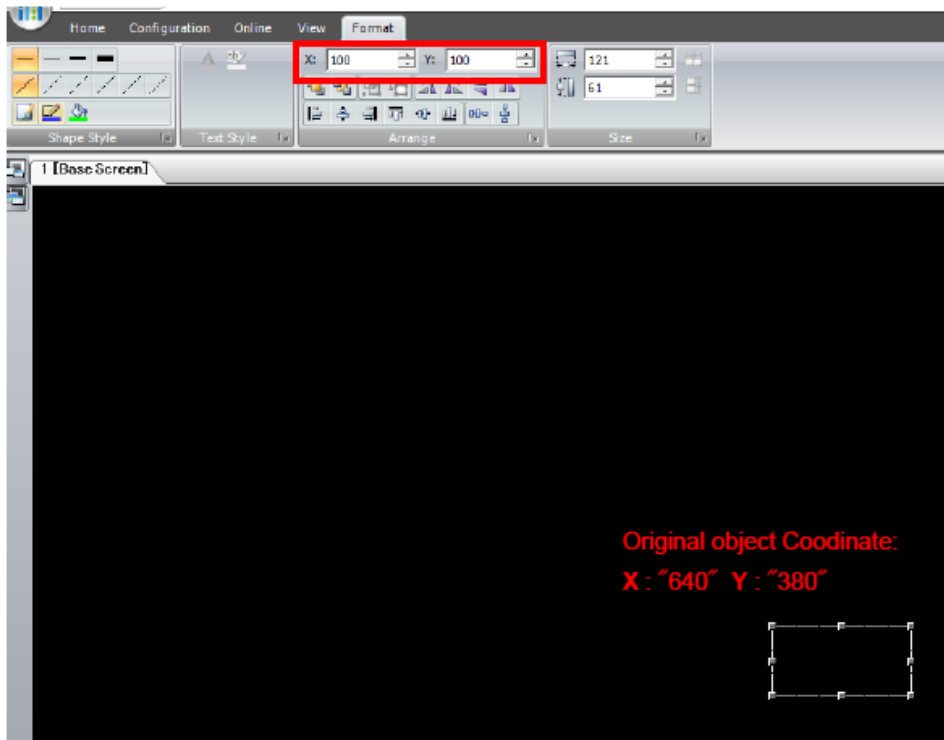


图 4-1：对象的原始坐标与 X、Y 值不匹配

### 临时措施

请通过启动 WindO/I-NV4，并从应用程序按钮中选择方式打开项目文件。

### 永久措施

请使用版本 2.1.1 或更高版本的 WindO/I-NV4 升级软件。详情请参阅“应对措施”部分。

<https://idecchina.cn/>

爱德克电气贸易(上海)有限公司

上海市静安区共和路 209 号企业中心第二座 8 楼 电话(021) 6135 1515 传真(021) 6135 6225